




**DEFOGGER**



**MIRROR DEFOGGER**

---

newline




# MIRROR DEFOGGER

# DEFOGGER

## Guida all'acquisto

Per valutare attentamente l'acquisto di questo dispositivo, si deve tenere presente che:

- un pannello di dimensioni leggermente inferiori rispetto a quelle dello specchio elimina completamente la formazione di condensa.
- un pannello di dimensioni notevolmente inferiori rispetto a quelle dello specchio, forma un riquadro trasparente circondato da condensa.
- per fissare lo specchio alla parete, è necessario prevedere, tra la superficie del pannello e quella dello specchio, un bordo di almeno 75 mm.

	Dati tecnici			
	Codice	Dimensioni (mm)	Area Riscaldata (mm)	Watts
	33S2	330 x 545	300 x 500	30
	43S2	430 x 545	400 x 500	40
	54S2	540 x 545	510 x 500	50

Spessore del pannello	0,5 mm circa (ad esclusione del punto di connessione con il cavo elettrico: 30 mm x 40 mm x 7 mm [H]).
Tolleranza dimensioni pannello	+/- 5 mm
Lunghezza cavo elettrico	1200 mm
Alimentazione	AC 220 - 240 V 50 Hz
Potenza	200 W / m <sup>2</sup>
Temperatura ambiente	Temperatura di funzionamento + 13 °C circa
Garanzia	5 anni

New Line si riserva il diritto di apportare modifiche a questa documentazione ed ai prodotti in essa descritti, senza alcun obbligo di notifica.

## Collegamento del pannello

- attivazione indipendente (gestione economica);
  - in parallelo alla luce dello specchio (consigliato);
  - in parallelo alla ventola di aerazione;
- attivazione indipendente (gestione economica):
  - si consiglia l'utilizzo di interruttore con indicatore LED;
  - si sconsiglia l'utilizzo di interruttore con temporizzatore.



newline

**New Line S.r.l.**  
Via Monteverdi, 8 - 28100 Novara - Italia  
Tel. +39 0321 030449 - Fax. +39 0321 031648  
www.newlineitalia.com - info@newlineitalia.com